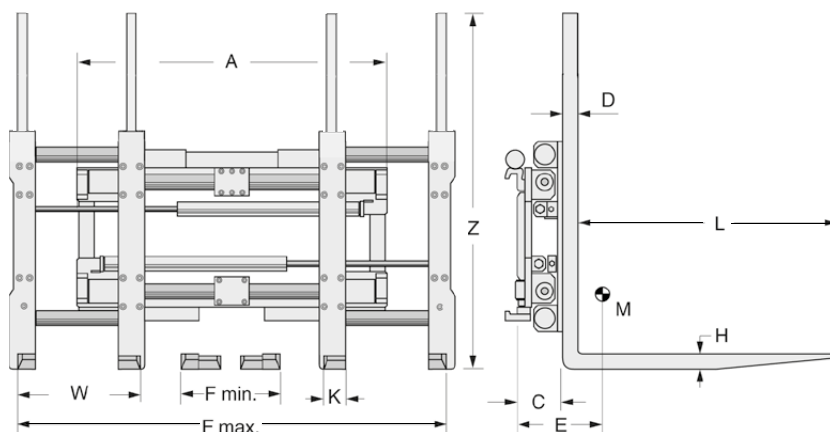




La pinza per 4/2, 4/3/2, 6/4/(2) o 8/6 pallet per carichi di grandi dimensioni presenta un'ottima visibilità e consente operazioni in ambiente pulito, grazie al sistema di guida incapsulata a barre. L'elevata velocità operativa, il sincronismo perfetto e la funzione di traslazione consentono movimentazioni sicure, ergonomiche ed efficienti. Le forche imbullonate sono guidate dall'operatore tramite cilindri idraulici. Disponibili personalizzazioni delle griglie poggia-carico.





Portata: 1100 kg - 5600 kg

Plus:

- Telaio a barre.
- Concepito per la movimentazione di due o quattro pallet in profondità.
- Possibilità d'inforcare pallet da entrambe i lati, sia due alla volta che quattro contemporaneamente.
- Eccellente visibilità attraverso il corpo del telaio.
- Il traslatore separato garantisce una traslazione costante indipendentemente dalla posizione delle forche.
- Griglie poggicarico integrate nelle forche.
- Movimento sincronizzato delle forche.
- Forche imbullonate, con tallone rinforzato. Acciaio d'alta qualità.

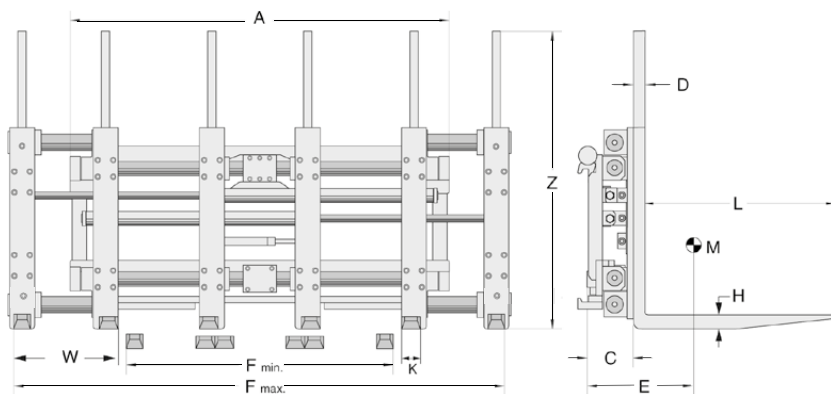
Modello	Portata	Baricentro portata	Per carrello con portata massima	Larghezza telaio	Corsa per lato	Apertura esterno forche	Altezza griglia poggicarico	Sezione forche	Distranza forche	Lunghezza forche	Spessore forca	Spessore telaio	Centro di gravità	Peso	Classe
	Q	LSP	t/LSP	A	S	F	Z	KxH	W	L	D	C	E	M	ISO
	kg	mm		mm	mm	mm	mm	mm	mm	mm	mm	mm	mm	kg	Kl.
6-5404G	1100	1200	2,5/600	1200	100	550-1930	1350	80x50	540	2350	50	192	550	665	2 A
6-5405G	1300	1200	3,0/500	1200	100	550-1930	1350	80x50	540	2350	50	172	530	700	3 A
6-5405F	1500	1200	4,0/500	1200	100	550-1930	1350	80x60/80x50	550	2350	60	157	620	816	3 A
6-5406F	2600	1200	5,0/600	1310	100	540-1920	1350	80x70/80x60	540	2350	70	184	530	998	3 A
6-5407F	3000	1200	5,0/600	1410	100	540-2020	1350	80x70/80x60	540	2350	70	184	505	1075	4 A
6-5408N	3500	1200	7,0/600	1420	160	560-1960	1350	80x60/90x55	560	2350	70	222	435	1325	4 A
6-5409N	4500	1200	8,0/600	1420	160	560-1960	1350	80x70/100x60	560	2350	70	222	460	1380	4 A
6-5410N	5600	1200	8,0/900	1420	160	560-1960	1350	80x75/100x70	560	2350	80	244	490	1520	4 A

Note:

- Due funzioni idrauliche.
- Traslatore separato.
- I modelli 6-5408N/09N/10N hanno il traslatore imbullonato.
- Forche imbullonate d'alta qualità.
- I modelli 6-5404F/05F/06F e 07F hanno forche intercambiabili.
- Larghezza minima della piastra porta forche:
 - 6-5404F/05F 980 mm
 - 6-5406F/07F 1100 mm
 - 6-5408N/09N/10N 1500 mm (160 mm SS)
 - 1350 mm (100 mm SS)

A richiesta:

- Altre portate e lunghezze forche.
- Adattamento braccio singolo.
- Griglie poggicarico speciali.
- Sistema automatico di lubrificazione (solo per la serie F)



Portata: 1500 kg - 5600 kg

- Telaio a barre.
- Concepito per la movimentazione di due, quattro o sei pallet contemporaneamente.
- Eccellente visibilità attraverso il corpo del telaio.
- Il traslatore separato garantisce una traslazione costante.
- Griglie poggiacarico integrate nelle forche.
- Movimento sincronizzato delle forche.
- Forche imbullonate. Acciaio d'alta qualità.

Modello	Portata	Baricentro portata	Per carrello con portata massima	Larghezza telaio	Corsa per lato	Apertura esterno forche	Altezza griglia poggiacarico	Sezione forche	Distanza forche	Lunghezza forche	Spessore forca	Spessore telaio	Centro di gravità	Peso	Classe
	Q	LSP	t/LSP	A	S	F	Z	KxH	W	L	D	C	E	M	ISO
	kg	mm		mm	mm	mm	mm	mm	mm	mm	mm	mm	mm	kg	Kl.
6-5606G	3000	1200	6,0/600	1860	150	1340-2280	1350	100x60/80x60	480	2400	60	190	557	1433	3 A
6-5612N	5600	1200	8,0/900	1700	160	1300-2360	1500	100x70/90x60	560	2380	60	220	495	1895	4 A
6-5612N	5600	1200	8,0/900	1800	160	1300-2460	1500	100x70/80x70	505	2380	60	220	490	1925	4 A
6-5612N	5600	1200	8,0/900	2200	160	1300-2860	1500	100x70/90x60	560	2380	60	220	480	2020	4 A

Note:

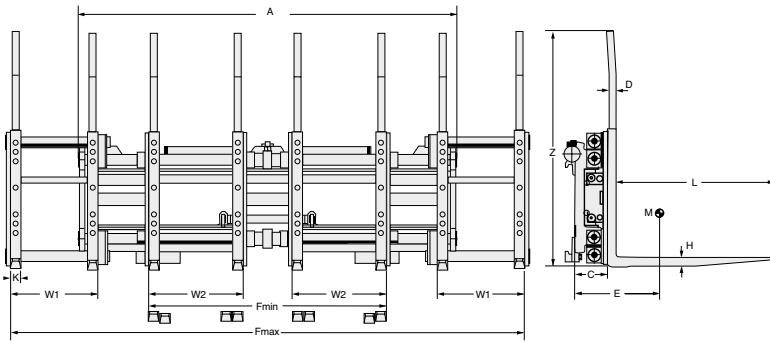
- Due funzioni idrauliche.
- Traslazione semiincorporata.
- Forche imbullonate d'alta qualità.
- 6-5607F per movimentare 6/4/2 Euro pallet dal lato lungo (L 1200 x B 800 mm).
- 6-5610N per movimentare 6/4/2 pallet standard (L 1000 x B 1200 mm) (B = larghezza tra le forche).
- 6-5612N (a) per movimentare 6/4 Euro pallet (L 1200 x B 800 mm).
- 6-5612N (b) for additional 6/4 pallets (L 1100 x B 1070 mm).
- Larghezza minima della piastra porta forche:

6-5607F		1120 mm
6-5610N		2250 mm
6-5612N	A = 1700 mm	1600 mm
	A = 2200 mm	1620 mm

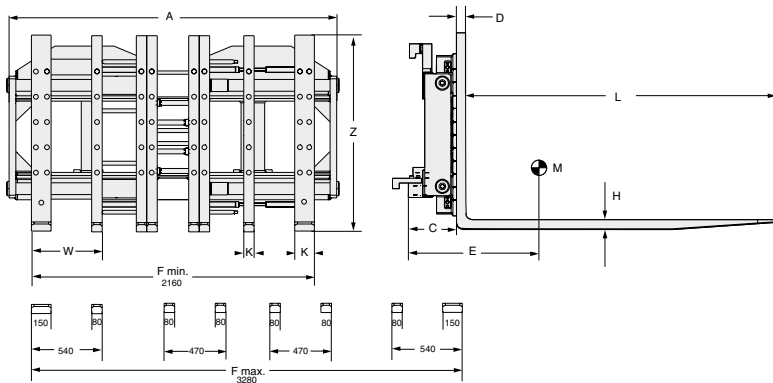
A richiesta:

- Altre portate e aperture.
- Diverse lunghezze forche.
- Griglie poggiacarico speciali.

Typ 6-57



Typ 6-58



Portata: 3000 kg - 8000 kg

- Telaio a barre.
- Concepito per la movimentazione di due, tre o quattro Euro pallet contemporaneamente dal lato 800 mm.
- Eccellente visibilità attraverso il corpo del telaio.
- Il traslatore separato garantisce una traslazione costante.
- Griglie poggiacarico integrate nelle forche.
- Movimento sincronizzato delle forche.
- Forche imbullonate, con tallone rinforzato. Acciaio d'alta qualità.

Modello	Portata	Baricentro portata	Per carrello con portata massima	Larghezza telaio	Corsa per lato	Apertura esterno forche	Altezza griglia poggiacarico	Sezione forche	Distranza forche	Lunghezza forche	Spessore forca	Spessore telaio	Centro di gravità	Peso	Classe
	Q	LSP	t/LSP	A	S	F	Z	KxH	W1/W2	L	D	C	E	M	ISO Kl.
	kg	mm		mm	mm	mm	mm	mm	mm	mm	mm	mm	mm	kg	
Modello 6-57 – per 4/3/2 pallet															
6-5706N	3000	600	4,5/600	2150	100	1360-2940	1350	60x50	500/540	1150	50	205	235	1050	3 A
Modello 6-58 – per 8/6 pallet															
6-5806F	8000	600	4,5/600	2500	150	2160-3280	1500	150x70/80x70	540/470	2380	70	258	428	3900	3 A

Note:

- Due funzioni idrauliche.
- Traslatore separato.
- Forche imbullonate intercambiabili d'alta qualità.
- Larghezza minima della piastra porta forche:
6-5706N 1750 mm
6-5707F 1640 mm

A richiesta:

- Altre portate e lunghezze forche.
- Griglie poggiacarico speciali.